

01 회원가입 - STEP 0

1. 일반회원가입



사이트 접속 단계

1. <https://www.foresttrip.go.kr>
숲나들e 메인 페이지 접속
2. 상단 오른쪽 ①[회원가입] 버튼 클릭

01 이용약관 동의 - STEP 1

1. 일반회원가입

이용약관 동의 단계

1. 통합 웹사이트 이용약관을 확인 후 (1) 모두 동의함 클릭
2. 만 19세 미만 가입 불가 확인(2) 클릭
3. (3) [일반 회원가입] 버튼 클릭

자연휴양림 | 숲길 | 로그인 | 회원가입 | Language

숲나들e 자연휴양림 | 통합예약 / 자연휴양림안내 / 여행정보 / 참여마당

지역 | 전체 | 날짜선택 | 인원 2 | 조회

통합회원 가입

숲나들e 회원으로 가입하시면 국/공/사립 자연휴양림 홈페이지를 별도 가입없이 이용할 수 있습니다.

STEP1 약관동의 | STEP2 본인확인 | STEP3 정보입력 | STEP4 가입완료

1 모두 동의함

통합 웹사이트 이용약관

통합 웹사이트 이용약관을 확인하셨습니까? 동의함 동의하지 않음

제1조(목적)
이 약관은 국립자연휴양림관리소가 운영하는 산림휴양통합플랫폼(이하 "숲나들e 누리집")에서 제공하는 인터넷 관련 서비스(이하 "서비스"라 한다)를 이용함에 있어 숲나들e 누리집과 이용자의 권리·의무 및 책임사항을 규정함을 목적으로 합니다.

제2조(정의)
·
·
·

제1조(개인정보의 처리목적)

* 만 19세 미만은 회원가입 하실 수 없습니다. 확인

3 일반 회원가입 | 4 19세미만 장애인 회원가입

유관기관 사이트 + 산림 행정정보 사이트 +

01 본인인증 선택 - STEP 2



1. 일반회원가입

통합회원 가입

STEP1 약관동의	STEP2 본인확인	STEP3 정보입력	STEP4 가입완료
------------	-------------------	------------	------------

숲나들e에서는 보다 많은 사용자들의 원활한 서비스 이용과 온라인 상에서의 익명 사용으로 인한 피해 등을 방지하기 위해 회원님에 대한 본인인증을 시행하고 있습니다.

휴대폰/아이핀 인증을 통해 본인인증을 해주십시오.

휴대폰 본인 인증	아이핀(I-PIN) 인증
 1 <div style="border: 1px solid red; padding: 5px; display: inline-block; background-color: #4a7ebb; color: white; border-radius: 10px;">휴대폰 인증하기</div>	 <div style="border: 1px solid red; padding: 5px; display: inline-block; background-color: #4a7ebb; color: white; border-radius: 10px;">아이핀 인증하기</div>

본인확인시 필독 사항

본인확인이 어려운 경우 SCI평가정보(1588-4753)으로 문의해주시기 바랍니다.

본인인증 단계

- 1** [휴대폰 인증하기], [아이핀 인증하기] 중 하나를 클릭하여 본인인증

자연휴양림 | 숲길

로그인 | 회원가입 | Language

통합예약 / 산림휴양시설 / 여행정보 / 참여마당

지역 | 전체 | 날짜선택 | 인원 2 | 조회

통합회원 가입

STEP1 약관동의 | STEP2 본인확인 | **STEP3 정보입력** | STEP4 가입완료

기본정보입력

아이디* 6~12자의영문 소문자, 숫자만 사용 가능 중복확인

비밀번호* 영문, 숫자, 특수문자(!@#\$%^&*만 허용) 조합으로 9자리~16자리

비밀번호확인* 입력 오류 방지를 위하여 한번 더 입력해 주세요.

이름*

생년월일*

성별* 남성 여성

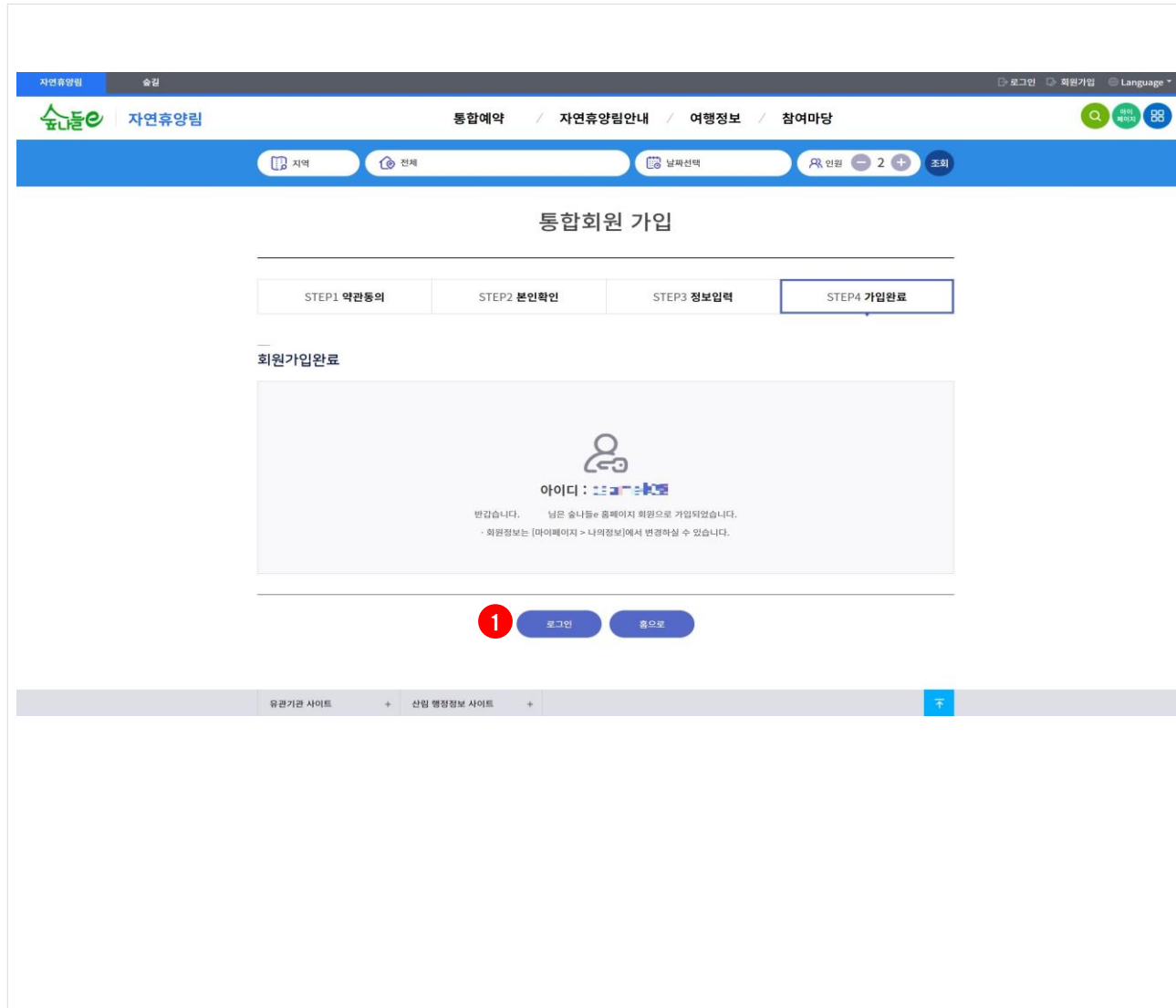
민감정보 수집 및 이용 동의

"숲나들e"에서는 장애인 우선예약과 휴양림 할인 혜택을 제공하기 위하여 다음과 같은 민감 정보를 수집 및 이용하고 있습니다.

- ### 단계
1. * 표시는 필수 입력 항목으로 반드시 입력
 2. 아이디는 6~12자 영문 소문자, 숫자만을 사용하여 입력
 3. 비밀번호는 영문,숫자, 특수문자 (!@#\$%^&*)를 조합하여 9자리 ~16자리로 입력
 4. 이름, 생년월일, 성별 인증된 정보로 자동 입력
 5. 휴대폰 인증 시 휴대폰 번호 자동 입력
 6. 이메일, 주소 등 정보 입력
 7. 카카오톡, 문자메시지 알림 수신 동의 체크 (필수항목)
 8. 선택정보 및 추가정보 입력
 9. 민감정보 수집 제공 동의 체크(필수항목)
 10. ①[가입하기] 버튼 클릭

01 가입완료 - STEP 4

1. 일반회원가입



가입완료 단계

1. 가입완료 화면에서 아이디 확인
2. ① [로그인] 버튼 클릭하여 로그인 페이지로 이동

02 회원가입 - STEP 0

2. 19세미만 장애인회원가입



사이트 접속 단계

1. <https://www.foresttrip.go.kr>
숲나들e 메인 페이지 접속
2. 상단 오른쪽 ①[회원가입] 버튼 클릭

02 이용약관 동의 - STEP 1-1

2. 19세미만 장애인회원가입

이용약관 동의 단계

1. 통합 웹사이트 이용약관을 확인 후 ① 모두 동의함 클릭
2. 만 19세 미만 가입 불가 확인(②) **체크하지 않음**
3. ④ [19세미만 장애인 회원가입] 버튼 클릭

02 19세미만 장애인 확인 – STEP 1-2

2. 19세미만 장애인회원가입

19세미만 장애인 확인 단계

1. ① 가입하고자 하는 19세미만 장애인의 성명 입력
2. ② 주민번호 앞자리 입력
3. ③ 주민번호 뒷자리 입력
4. ④ 행정정보공동이용에 동의 체크
5. ⑤ [확인요청] 버튼 클릭
6. 확인이 완료되면 보호자인증 확인 화면으로 이동

19세미만 장애인 확인

19세미만 장애인자격확인을 위해 행정정보공동망에서 사실여부를 확인합니다.

19세미만 장애인 구분

장애인

성명

주민등록번호 -

행정정보공동이용에 동의합니다.

⑤ **확인요청**

행정정보공동이용 사전동의

정보주체(본인) 동의사항 등

본인이 동의한 위 사무에 대한 행정정보를 이용기관이 전자정부법 제 36조에 따른 행정정보 공동이용을 통해 개인정보 보호법 제23조에 따른 건강에 관한 정보나 같은 법 시행령 제 19조에 따른 주



02 보호자인증 선택 - STEP 2

2. 19세미만 장애인회원가입

19세미만 장애인 확인 단계

1. [휴대폰 인증하기], [아이핀 인증하기] 중 하나를 클릭하여 보호자 인증

휴대폰/아이핀 인증을 통해 본인인증을 해주십시오.

휴대폰 본인 인증	아이핀(I-PIN) 인증
	
<div style="border: 1px solid red; padding: 5px; display: inline-block;"> 1 휴대폰 인증하기 </div>	<div style="border: 1px solid red; padding: 5px; display: inline-block;"> 아이핀 인증하기 </div>

본인확인시 필독 사항

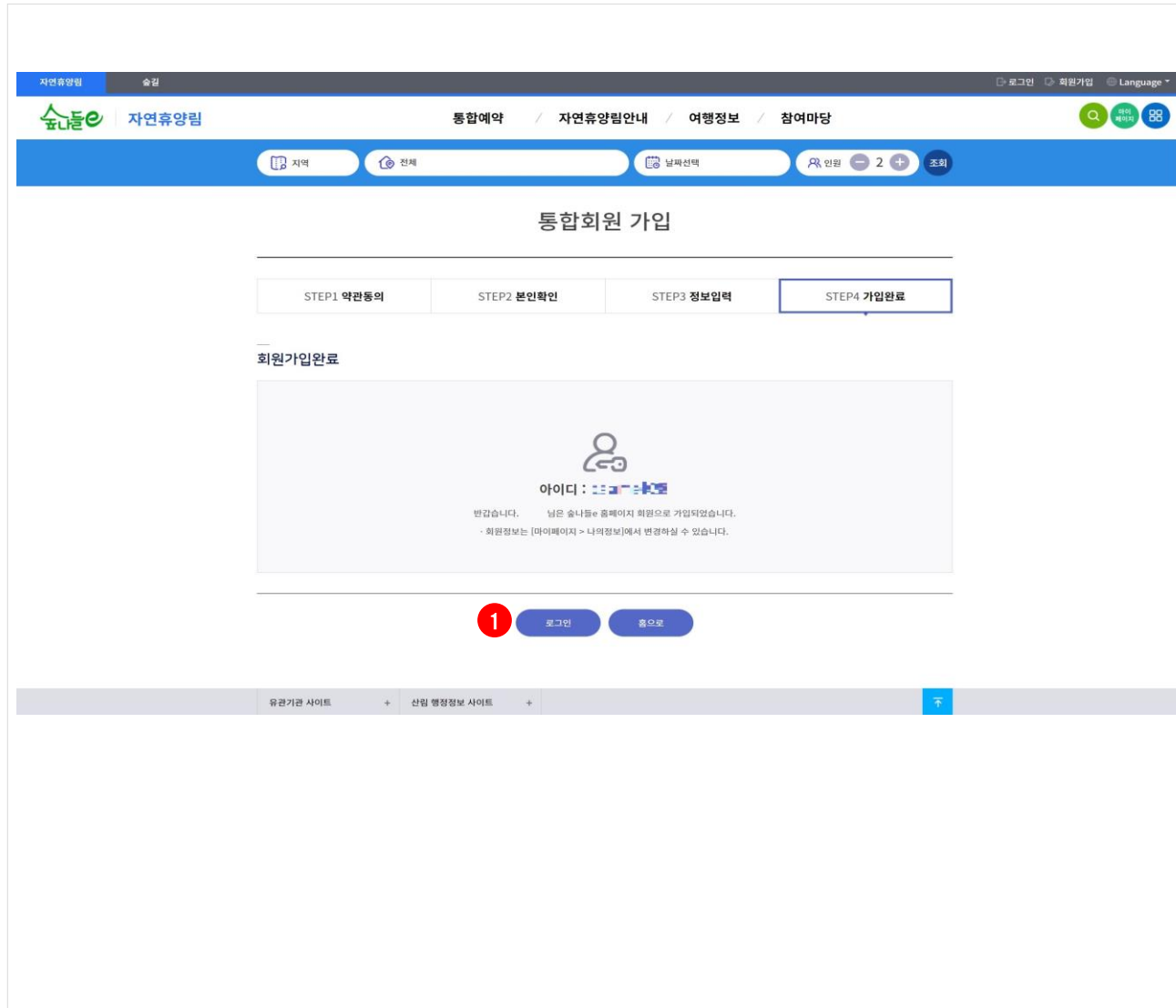
본인확인이 어려운 경우 SCI평가정보(1588-4753)으로 문의해주시기 바랍니다.

단계

1. * 표시는 필수 입력 항목으로 반드시 입력
2. 아이디는 6~12자 영문 소문자, 숫자만을 사용하여 입력
3. 비밀번호는 영문,숫자, 특수문자 (!@#\$%^&*)를 조합하여 9자리~16자리로 입력
4. 이름, 생년월일, 성별 장애인 인증 정보로 자동 입력
5. 휴대폰 인증 시 보호자 휴대폰 번호 자동 입력
6. 이메일, 주소 등 정보 입력
7. 카카오톡, 문자메시지 알림 수신 동의 체크 (필수항목)
8. 선택정보 및 추가정보 입력
9. 민감정보 수집 제공 동의 체크(필수항목)
10. ①[가입하기] 버튼 클릭

02 가입완료 - STEP 4

2. 19세미만 장애인회원가입



가입완료 단계

1. 가입완료 화면에서 아이디 확인
2. ① [로그인] 버튼 클릭하여 로그인 페이지로 이동

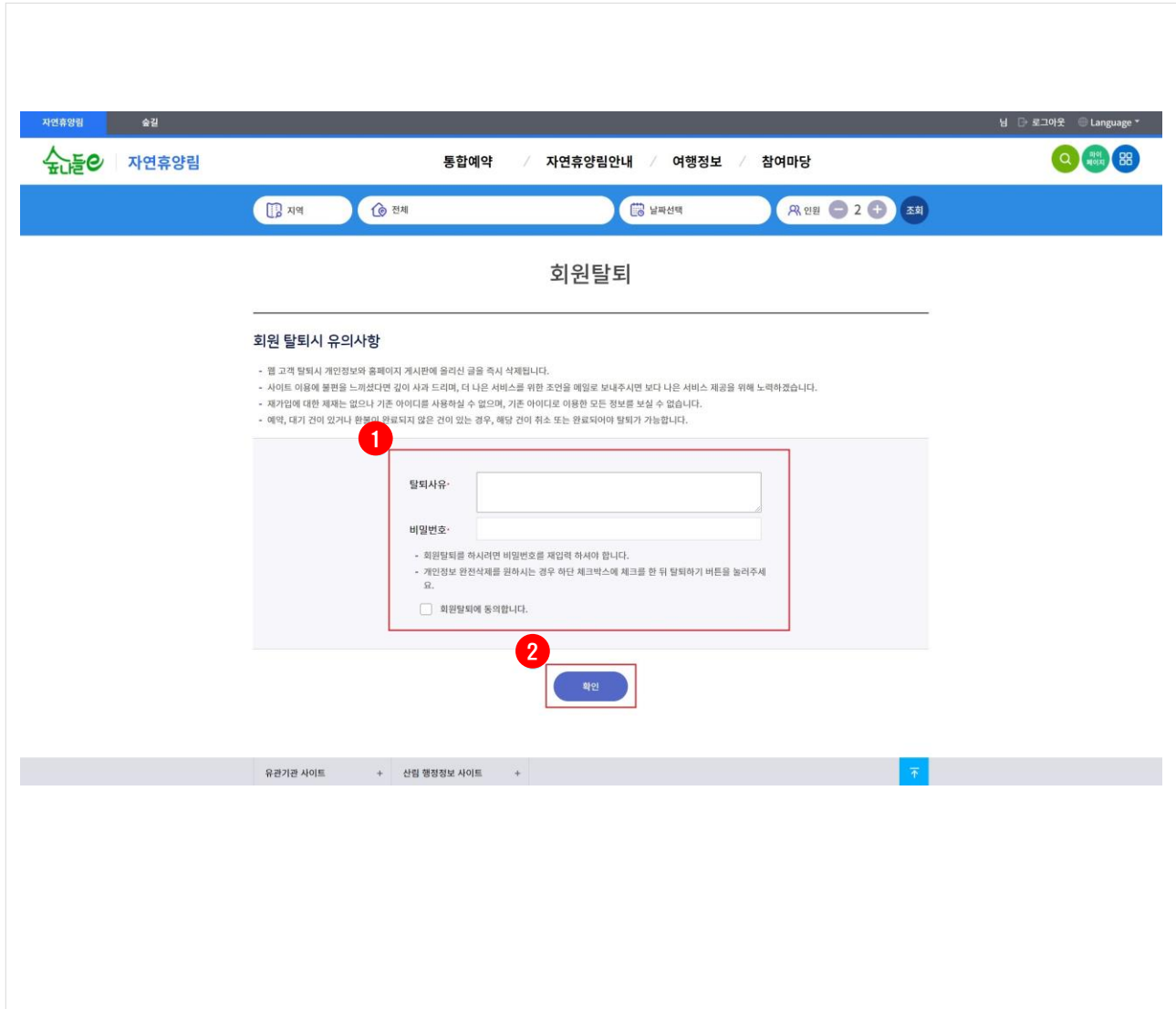
03 마이페이지 - STEP 1

3. 회원탈퇴



회원탈퇴 단계

1. <https://www.foresttrip.go.kr>
숲나들e 메인 페이지 접속
2. 상단 오른쪽 ①[마이페이지] 버튼
클릭
3. ②[회원탈퇴] 버튼 클릭



회원탈퇴 단계

1. (1) 탈퇴사유, 비밀번호 입력 후 탈퇴 동의에 체크
2. (2) [확인] 버튼 클릭